



Spanish Chamber
of Commerce in
the United Kingdom

RETOS Y OPORTUNIDADES EN EL REINO UNIDO

GRANADA, 7 DE OCTUBRE 2020





Spanish Chamber
of Commerce in
the United Kingdom



ÍNDICE

1. INTRODUCCIÓN
2. COMERCIO ENTRE ESPAÑA Y EL REINO UNIDO
3. MERCADO BRITÁNICO:
 - a) BENEFICIOS PARA LAS EMPRESAS ESPAÑOLAS
 - b) FORTALEZAS
 - c) RETOS Y OPORTUNIDADES
 - d) BREXIT & COVID19
4. SERVICIOS DE LA CÁMARA DE COMERCIO DE ESPAÑA EN EL REINO UNIDO

INTRODUCCIÓN

- Reino Unido como uno de los mercados más dinámicos y abiertos. Pero también maduro, difícil y competitivo.
- En 2019: España séptimo mercado de exportación.
- En 2019: España quinto mercado de importación.
- Importantes núcleos de población española en el Reino Unido y conocimiento del producto – un millón de residentes británicos en España y 18 millones de visitantes.

2018	UK	España
PIB	€2,38T	€1,21T
PIB Per Cápita	€ 32.400	€ 25.000
Deuda	€2,05T	€1,17T
Deuda (%PIB)	86,80%	97,10%
Déficit (%PIB)	-1,50%	-2,50%
Inflación	2,50%	1,70%
Desempleo	4,00%	13,90%
Población (hab)	66.273.576	46.658.447
Densidad de Población	272,4	92,7
Área (km cuadrados)	243.610	505.600

COMERCIO ENTRE ESPAÑA Y EL REINO UNIDO



5º MERCADO



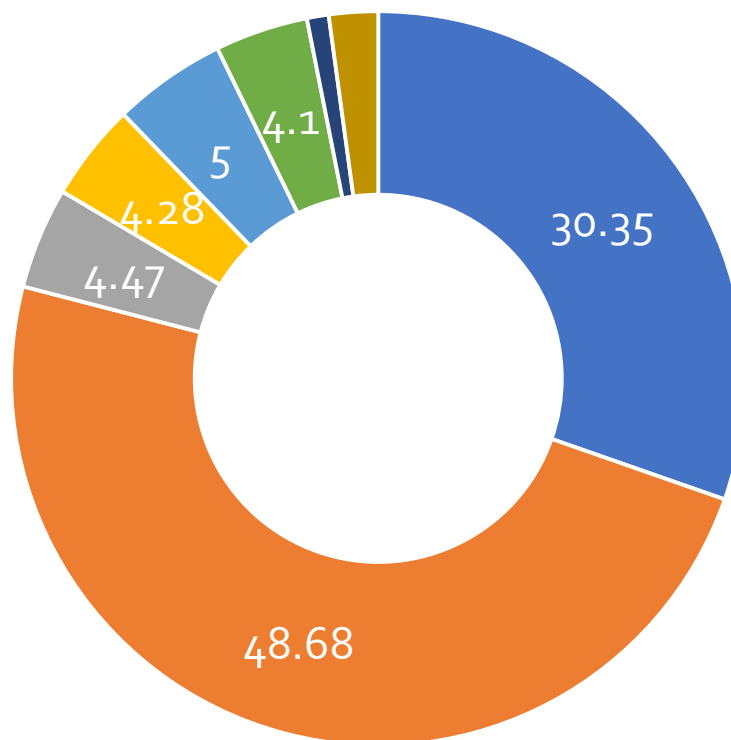
7º MERCADO



- Sectores Líderes:
 - Sector Automovilístico y Componentes Químicos
 - Bienes de Consumo
 - Alimentación y Bebidas
- Más de 900 empresas británicas en España
- Más de 700 empresas españolas han invertido en el Reino Unido



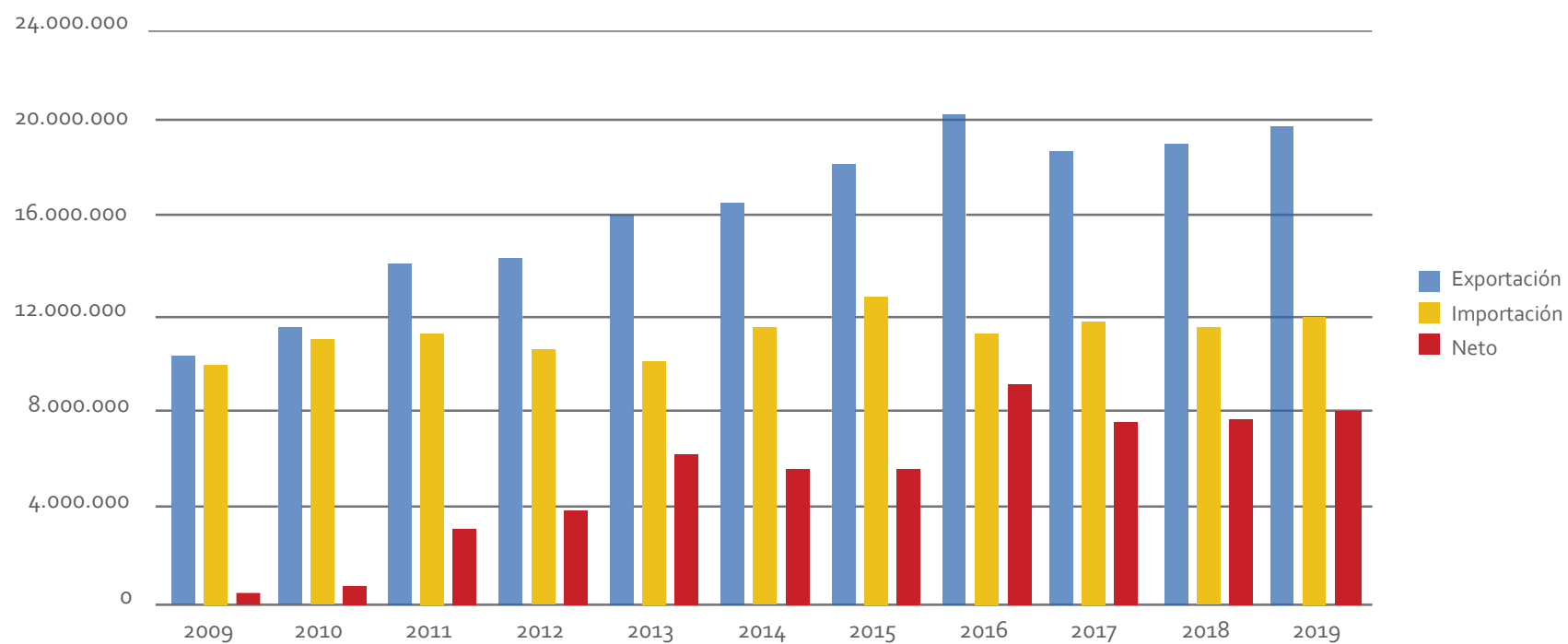
Origen del consumo de alimentos en RU



■ Unión Europea ■ Reino Unido ■ Norte América ■ Sudamérica
■ África ■ Asia ■ Oceanía ■ Resto Europa

ESPAÑA-REINO UNIDO

Evolución Comercio Exterior 2009 – 2019. En €'000



ESPAÑA-REINO UNIDO

Exportaciones España hacia Reino Unido por Productos 2018 – 2019. En €'000

Sector	2018			2019		
	Valor	Ranking	% Total	Valor	Ranking	% Total
Automóviles	4.079.611,1	1	22,0	4.606.227,6	1	23,4
Equipos, componentes y accesorios de automoción	1.309.522,7	2	7,0	1.146.578,0	2	5,8
Combustibles y lubricantes	495.422,9	5	2,7	687.887,4	3	3,5
Trenes	14.869,1	140	0,1	654.306,8	4	3,3
Equipamiento navegación aérea	653.256,5	3	3,5	568.597,9	5	2,9
Confección femenina	502.656,0	4	2,7	540.822,8	6	2,7
Minerales metálicos y no metálicos	417.471,2	8	2,2	530.744,7	7	2,7
Farmaquímica	405.221,7	9	2,2	520.004,5	8	2,6
Material eléctrico	454.050,5	6	2,4	432.954,2	9	2,2
Bayas y frutas pequeñas, frescas	447.960,7	7	2,4	389.756,5	10	2,0
Subtotal	8.780.042,3		47,3	10.077.880,4		51,2

REINO UNIDO-ESPAÑA

Importaciones España desde Reino Unido por Productos 2018 – 2019. En €'000

Sector	2018			2019		
	Valor	Ranking	% Total	Valor	Ranking	% Total
Automóviles	1.493.080,6	1	13	1.516.000,95	1	12,8
Combustibles y lubricantes	731.343,1	4	6,4	1.026.089,93	2	8,7
Equipos, componentes y accesorios de automoción	866.929,1	3	7,5	891.906,72	3	7,6
Farmaquímica	910.433,3	2	7,9	801.268,60	4	6,8
Otros productos sin elaborar	364.775,7	6	3,2	449.628,09	5	3,8
Equipamiento navegación aérea	510.389,3	5	4,4	382.838,34	6	3,2
Materias primas y semifacturas de plástico	268.346,2	9	2,3	302.178,90	7	2,6
Productos de fundición de hierro	340.847,2	7	3	260.831,58	8	2,2
Otros destilados, licores, aguardientes	248.587,4	11	2,2	260.811,95	9	2,2
Química orgánica	268.693,2	8	2,3	239.363,86	10	2,0
Subtotal	6.003.424,9		52,1	6.130.918,92		51,9

GRANADA-REINO UNIDO

Exportaciones Granada hacia Reino Unido por Productos 2018 – 2019. En €'000

Sector	2018			2019		
	Valor	Ranking	% Total	Valor	Ranking	% Total
Legumbres, hortalizas, s/conservar	35.360,31	1	41,2	35.462,33	1	42,8
Manuf. De fundic., hierro y acero	20.542,52	2	23,9	18.518,88	2	22,4
Grasas, aceite animal o vegetal	8.596,24	3	10	9.620,70	3	11,6
Productos químicos orgánicos	3.523,72	4	4,1	3.984,14	4	4,8
Frutas / frutos, s/conservar	3.030,39	6	3,5	2.975,86	5	3,6
Pasta de madera; papel recicl.	3.132,05	5	3,6	2.677,11	6	3,2
Sal, yeso, piedras s/trabajar	2.896,67	7	3,4	2.229,43	7	2,7
Papel, cartón; sus manufacturas	1.334,65	9	1,6	1.882,11	8	2,3
Residuos industria alimentaria	267,32	17	0,3	773,57	9	0,9
Mat. Plásticas; sus manufacturas	401,31	13	0,5	512,41	10	0,6
Subtotal	79.085,18		92,1	78.636,54		95

REINO UNIDO-GRANADA

Importaciones Granada desde Reino Unido por Productos 2018 – 2019. En €'000

Sector	2018			2019		
	Valor	Ranking	% Total	Valor	Ranking	% Total
Aceites esenciales: perfumes	1.892,74	3	9,4	1.954,49	1	12,9
Productos químicos orgánicos	2.525,90	1	12,5	1.651,20	2	10,9
Mat. Plásticas; sus manufacturas	1.779,02	4	8,8	1.469,15	3	9,7
Máquinas y aparatos mecánicos	2.483,39	2	12,3	1.434,35	4	9,5
Otros productos químicos	1.410,55	6	7	1.225,26	5	8,1
Productos cerámicos	974,20	8	4,8	1.095,21	6	7,2
Aparatos y material eléctricos	518,15	13	2,6	803,65	7	5,3
Vehículos automóviles; tractores	747,62	11	3,7	580,77	8	3,8
Herramientas y cuchill. Metálica	17,96	42	0,1	537,02	9	3,5
Aparatos ópticos, medida, médicos	840,15	9	4,2	488,31	10	3,2
Subtotal	13.189,68			11.239,41		74,2

TENDENCIAS COMERCIO EXTERIOR GRANADA-REINO UNIDO

- Nivel de **exportación creciente** desde 2014 a 2018, donde se sitúa el punto álgido. Ligeró descenso en el año 2019 respecto al año anterior.
- Balanza comercial tradicionalmente **positiva**, siempre exportaciones notablemente por encima de importaciones.
- Por **sectores**: importancia exportaciones en los últimos cuatro años de los sectores de hortalizas de frutos, frescas; envases y embalajes metálicos, aceite de oliva y semillas. En cuanto a la importación, destacan los sectores de farmaquímica, química orgánica y materias primas y semimanufacturas de productos plásticos.
- Por **productos**: detalle en las tablas anteriores. Cabe destacar la gran importancia que ha adquirido la partida arancelaria "Residuos de Industria Alimentaria" desde 2017, subiendo del puesto 36 al 9 en exportaciones en este período.

BENEFICIOS PARA EMPRESAS ESPAÑOLAS

- Tamaño del mercado (66 millones de habitantes) y renta per cápita.
- Familiaridad con los productos españoles y mayor apertura hacia ellos.
- Productos y empresas muy estimadas.
- Consumo creciente en sector agroalimentario.

FORTALEZAS DEL MERCADO BRITÁNICO

- Infraestructura y logística: buenas comunicaciones para los canales de distribución y procesos de importación.
- Coste competitivo en el transporte de mercancías.
- Alta eficiencia del sistema de transporte.
- Creciente demanda y dependencia de la importación.
- Red tecnológica avanzada.

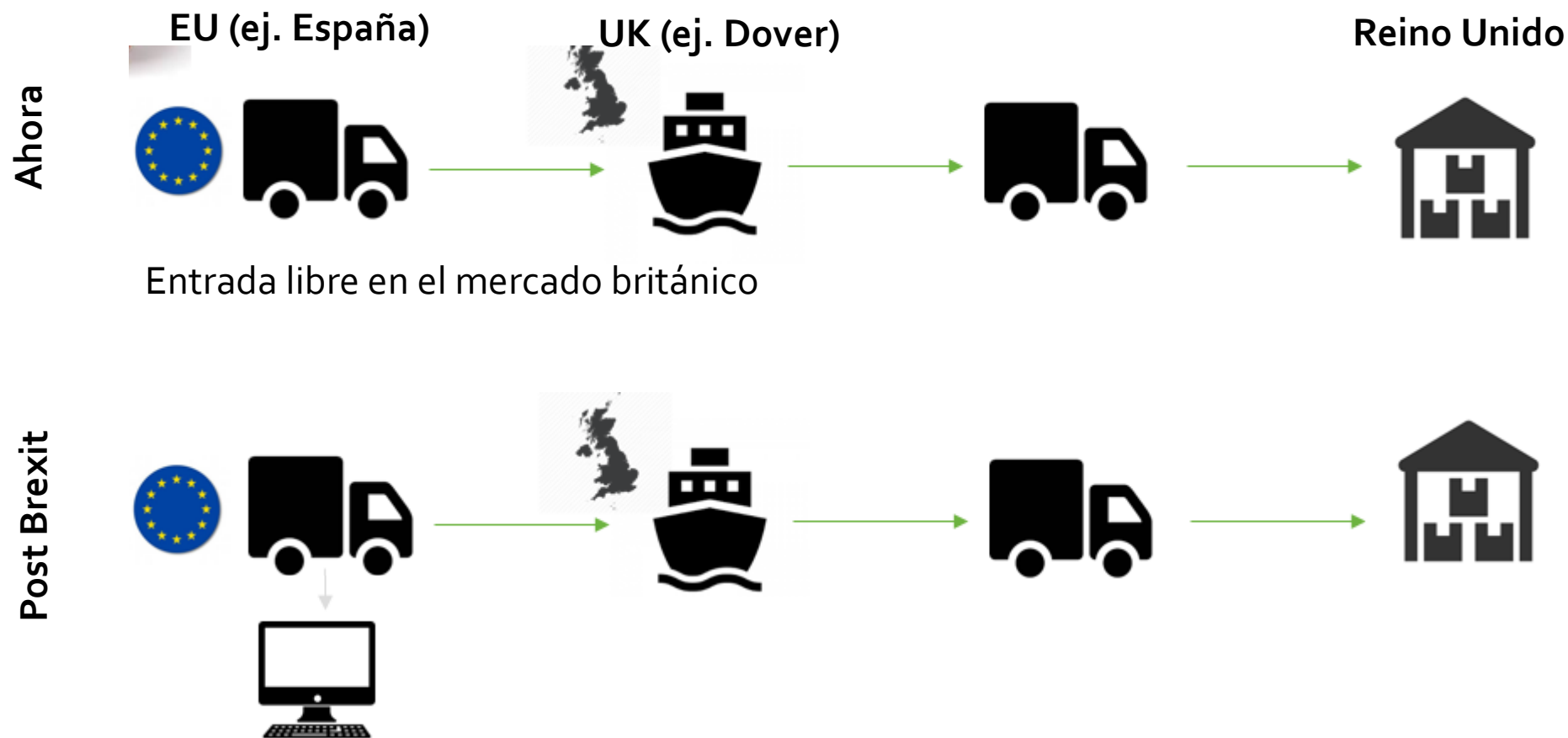
RETOS

Diferencias Culturales

- **Limitaciones sociales:** conversaciones cortas, muy pragmáticos
- **Sin prisa:** se necesita paciencia
- **Muestra de interés:** existente o inexistente
- **Precios, web, imagen:** importante

RETOS

BREXIT



¿Limitaciones a la entrada de mercancía en el mercado británico?

BREXIT: ¿qué cambia?



Calendario BREXIT

11-15 marzo 2019

- 12 Mar – Acuerdo de Theresa May rechazado.
- 13 Mar – Salida Sin Acuerdo rechazada.
- 14 Mar – Acuerdo de solicitud extensión Art. 50.

25 – 27 marzo 2019

- 25 Mar – Votaciones en el Parlamento británico para el retraso de la fecha de salida.
- Posibilidad de Theresa May de presentar el plan a una nueva votación.

11 abril 2019

- 11 abr – Fecha límite para el Reino Unido de notificar a la UE su intención de participar en las elecciones europeas.

18 - 22 marzo 2019

- 20 Mar – La Primera Ministra solicita breve extensión hasta el 30 de junio.
- 21 Mar – Extensión Condicional al 22 de mayo y/o 12 de abril.

28 marzo 2019

- Reunión de la UE para valorar la extensión más allá del **12 de abril**, incluyendo las condiciones para el Reino Unido.

29 marzo 2019

- Día de salida original de la UE para el Reino Unido. No hay salida.
- Extensión hasta el **31 de octubre de 2019** como fecha límite. En caso de acuerdo previo, abandonarán la UE.

Calendario BREXIT

12 abril 2019

- Extensión de la fecha de salida a ese día.
- Finalización del nuevo periodo de extensión para la fecha de salida.
- Posible salida de la UE sin acuerdo o solicitar nueva extensión.

23 – 26 mayo 2019

- 23 mayo – Elecciones europeas en el Reino Unido.
- Elecciones en el resto de la UE.

7 junio 2019

- Dimisión efectiva de Theresa May. Varios candidatos del Partido Conservador

20 – 21 junio 2019

- Reunión UK - UE

Finales de julio

- Elección nuevo PM

22 mayo 2019

- Día de salida en caso de aprobar el acuerdo por el Parlamento el 29 de marzo.
- Esta extensión hubiera permitido tanto al Reino Unido como a la UE disponer de tiempo para implementar las medidas legales pertinentes.

Mayo 2019 – diciembre 2020

- Posible periodo de transición dependiendo de la aprobación y ratificación del Parlamento Británico del Acuerdo de Salida.
- 17 – 18 octubre: Reunión UK – UE.

31 de enero 2020

- Salida del Reino Unido de la UE.
- Periodo transitorio hasta el 31 de diciembre de 2020.
- Negociaciones sobre el acuerdo de libre comercio.



Brexit – Tres Impactos Principales

- Tasa de Cambio Libra-Euro: caída de la libra esterlina desde el referéndum del Brexit y encarecimiento de algunas importaciones. Posible encarecimiento de los precios.
- Tarifas Aduaneras.
- Cambios en los procedimientos de importación/exportación: controles en aduana.
- Border Operating Model: <https://www.gov.uk/government/publications/the-border-operating-model>

This Document

This document outlines the processes for moving goods between GB and the EU from **1 January 2021** onwards, including processes to be introduced in **April 2021** and **July 2021**. Import and export controls are generally reserved, but the areas of food safety, the protection of human, animal and plant health, and the environment, are devolved to the governments of Wales and Scotland. This may lead to some differences in precise requirements and enforcement bodies. The UK Government is working closely with the devolved administrations to ensure the process maps can reflect any different requirements in different parts of the UK. This model does not cover matters specified in the Northern Ireland Protocol. Details of some specific processes are subject to ongoing public consultations and have not been included. Similarly, the treatment of travellers with personal goods, which was recently subject to consultation, will be made available in due course

Sectores Británicos Clave

UK Global Tariff – 19 mayo 2020

- Tarifas en algunos productos agroalimentarios como cordero, ternera y pollo.
- Mantenimiento de tarifas a automóviles en el 10%.
- www.gov.uk/check-tariffs-1-January-2021

The UK Global Tariff will apply to all goods you import from 1 January 2021 unless an exception applies. For example, the goods you're importing:

- are from a developing country that pays less or no duty because it's part of the [Generalised Scheme of Preferences](#)
- are from a country that has a [trade agreement with the UK](#)
- have a relief or [tariff suspension](#) that's operated by the UK

It will replace the [current common external tariff](#).

Start now >

RETOS

BREXIT: PRINCIPALES RECOMENDACIONES



- Realizar registro para **número EORI**. Los importadores británicos también necesitarán este registro.



- Revisión de los **sistemas** y procedimientos de importación para asegurar el cumplimiento de las condiciones por parte de la empresa y/o contratación de alguien externo que permita saberlo.



- Identificación de las **novedades** en relación a los procedimientos.



Brexit I

Afecta a empresas que:

- **Venden** bienes o prestan servicios al Reino Unido
- **Compran** bienes o reciben servicios del Reino Unido
- **Transportan** bienes a través del Reino Unido
- **Utilizan materiales** y bienes del Reino Unido para comerciar al amparo de regímenes preferenciales con países socios de la UE



Brexit II

Cambios en la Fiscalidad y Unión Aduanera (incluso con acuerdo de libre comercio):

- Deberá presentar **declaraciones en aduana** cuando importe bienes desde el Reino Unido o los exporte a este, o bien transporte sus bienes a través del Reino Unido.
- Además de la declaración en aduana, es posible que tenga que proporcionar **datos de protección y seguridad**.
- Necesitará una **licencia especial** para importar o exportar determinados bienes (por ejemplo residuos, determinados productos químicos peligrosos u OMG).
- Deberá realizar **trámites adicionales** para importar o exportar bienes sujetos a impuestos especiales (alcohol, tabaco o combustible) desde el Reino Unido o hacia este.
- Normalmente, tendrá que **liquidar el IVA** en el país de la UE en el que importe las mercancías desde el Reino Unido. Estará exento del pago del IVA en la UE respecto de cualesquiera bienes que exporte al Reino Unido, pero a continuación deberá cumplir las **normas en materia de IVA aplicables a las importaciones en el Reino Unido**.
- Cuando realice transacciones con el Reino Unido, deberá cumplir normas y procedimientos en materia de IVA diferentes de los aplicables a las transacciones dentro de la UE.



Brexit III

Cambios en la Fiscalidad y Unión Aduanera (**sin** acuerdo de libre comercio):

- Tendrá también que pagar **derechos de aduana** sobre los bienes que introduzca en la UE desde el Reino Unido.
- Podría verse afectado por **cuotas** para determinados bienes que entran en la UE procedentes del Reino Unido.
- Lista de Tarifas por Artículo: www.gov.uk/check-tariffs-1-january-2021



Brexit IV

Más información oficial y enlaces de interés:

- Página web de la Comisión Europea sobre impuestos y aduanas de cara a la retirada del Reino Unido de la UE: https://ec.europa.eu/taxation_customs/uk_withdrawal-es
- Datos de contacto de las autoridades fiscales y aduaneras nacionales de todos los países de la UE: https://ec.europa.eu/taxation_customs/national-contact-points-orwebsites-dedicated-uk-withdrawal-related-information_en
- Comunicaciones preparatorias para las partes interesadas: https://ec.europa.eu/info/european-union-and-united-kingdom-forgingnew-partnership/future-partnership/getting-ready-end-transition-period_es

COVID-19 en el Reino Unido

- Notable caída de los mercados financieros en marzo y abril, ligera recuperación a principios de mayo y estabilidad durante el verano.
- Industrias fortalecidas por COVID-19 en UK: supermercados y retail de alimentación, proveedores de servicios de internet, e-commerce y venta online, industria productora de material sanitario.
- Sectores que se espera que se recuperen más rápidamente: electricidad, gas y petróleo y sector de seguros.
- **Sector Primario:**
 - Continúa su actividad para proveer de bienes esenciales
 - Industrias de capital intensivo
 - Restricciones de viaje podrían provocar escasez de mano de obra para las funciones manuales



COVID-19 en el Reino Unido

- **Sector Secundario:**
 - Continúan sus operaciones con distanciamiento social
 - Se espera caída del consumo por la caída confianza de los consumidores y las empresas a medio plazo
- **Sector Servicios o Terciario:**
 - Desafío: mantener distanciamiento social
 - Aerolíneas: medidas de seguridad para mitigar el riesgo de infección e infundir confianza
 - Aeropuertos de UK: no suficiente espacio para el distanciamiento social.
 - Cambios en los hábitos de compra
- **Sector Cuaternario:**
 - Facilidad para el trabajo en remoto, desde casa
 - Cambio acelerado para alejarse de los bloques de oficinas del centro de la ciudad
 - Medidas para facilitar la vuelta a las oficinas



Spanish Chamber
of Commerce in
the United Kingdom

SERVICIOS DE LA CÁMARA DE COMERCIO DE ESPAÑA EN EL REINO UNIDO

Comercio Exterior

- Listados Comerciales
- Presentaciones Comerciales
- Agendas Comerciales
- Misiones Comerciales

SERVICIOS DE LA CÁMARA DE COMERCIO DE ESPAÑA EN EL REINO UNIDO

Spain's route to the largest trade audience in UK fine food & drink



Alberto Oliva Macias • 020 7009 9075
alberto.oliva@spanishchamber.co.uk
specialityfoodmagazine.com

REPRESENTED BY



Spanish Chamber
of Commerce in
the United Kingdom



Spanish Chamber
of Commerce in
the United Kingdom

SERVICIOS DE LA CÁMARA DE COMERCIO DE ESPAÑA EN EL REINO UNIDO

ibérica

SPANISH TRADE SHOW

The **MEDITERRANEAN** food & wine trade show.

en colaboración con

vitaly **BELLAVITA** **CIBUS**

LONDRES
01 - 02 FEBRERO 2021



TRADE TIPS

JULIO 2020



OPORTUNIDADES DE NEGOCIO EN EL REINO UNIDO

La importancia de conocer un contexto general del país que intentamos abordar a nivel comercial es importante. Por ese motivo, este nuevo TradeTip ofrece una perspectiva general sobre el Reino Unido y explica algunos aspectos de los sectores más demandados.

[LEER MÁS](#)

AGOSTO 2020



OPORTUNIDADES PARA EL PRODUCTO ECOLÓGICO EN EL REINO UNIDO

La creciente concienciación por aspectos ambientales y de salud parece estar afectando positivamente al consumo de alimentos y bebidas dentro de las categorías bio, ecológicas y/o similares. Analizamos las oportunidades reales en el mercado británico a través de este TradeTip.

[LEER MÁS](#)

SEPTIEMBRE 2020



CALENDARIO DE TRABAJO EN EL REINO UNIDO

¿Cuándo es el mejor momento del año para organizar una acción comercial en el Reino Unido? Este mes ofrecemos algunos elementos a tener en cuenta del calendario británico para incrementar nuestras probabilidades de éxito en una visita comercial.

[LEER MÁS](#)



Spanish Chamber
of Commerce in
the United Kingdom

GRACIAS

IGOR URRA

Secretario General
Spanish Chamber of Commerce in the United Kingdom
126 Wigmore Street
London W1U 3RZ
T: +44 (0)20 7009 9070
@SpainChamberUK

W: www.spanishchamber.co.uk

E: igor.urra@spanishchamber.co.uk

BONITA BHANDARI

Directora de Comercio Exterior
Spanish Chamber of Commerce in the United Kingdom
126 Wigmore Street
London W1U 3RZ
T: +44 (0)20 7009 9075
@SpainChamberUK

W: www.spanishchamber.co.uk

E: bonita.bhandari@spanishchamber.co.uk



Spanish Chamber
of Commerce in
the United Kingdom

PREGUNTAS

